

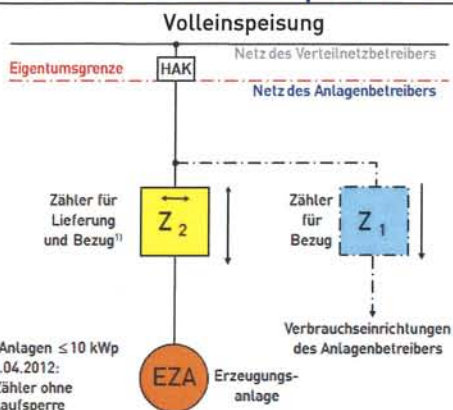
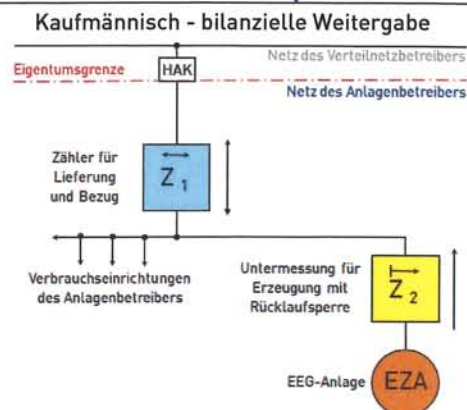
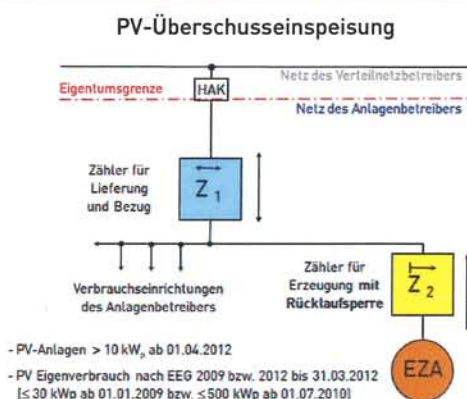
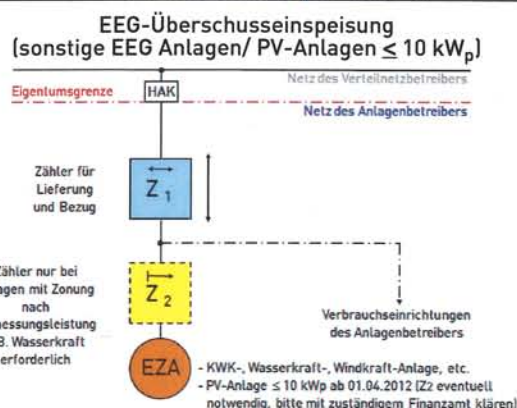
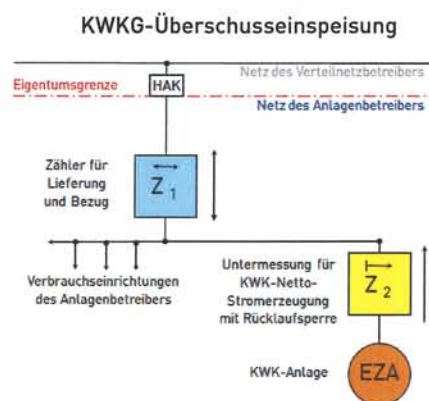
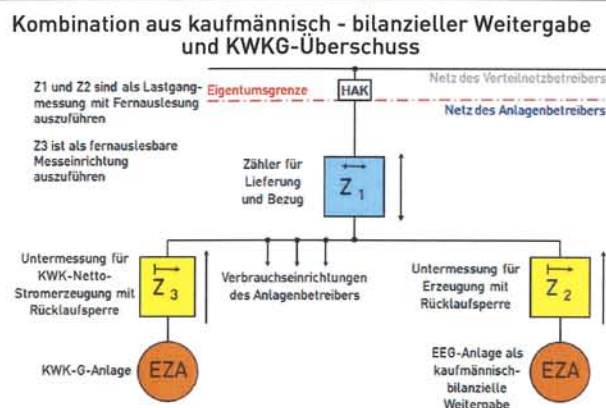
Auswahlblatt zum Messkonzept Nr. 1 - 7

einer Erzeugungsanlage (Förderung gemäß EEG oder KWKG)

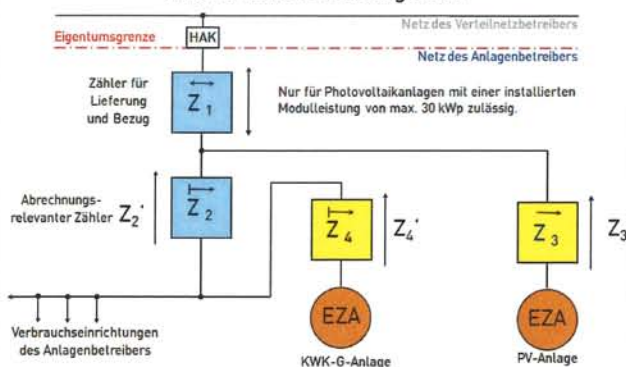
Stand: 11/2013

Version: 3.1

Strom

 Messkonzept Nr. 1

 Messkonzept Nr. 2

 Messkonzept Nr. 3

 Messkonzept Nr. 4

 Messkonzept Nr. 5

 Messkonzept Nr. 6

 Messkonzept Nr. 7

Kombination PV-Eigenverbrauch und KWKG-Überschuss nach BDEW Umsetzungshilfe


Legende:

- | | | | | | |
|---|---|---|----------------------|---|---------------------------------------|
|  | Ein-Richtungszähler |  | Zwei-Richtungszähler |  | Ein-Richtungszähler mit Rücklaufsperr |
|  | Zähler für Bezug (und ggf. Einspeisung) |  | Erzeugungszähler |  | Erzeugungsanlage |

Bitte zutreffendes Konzept ankreuzen.

Angaben zur Erzeugungsanlage:

Betreiber der Anlage

Standort der Anlage

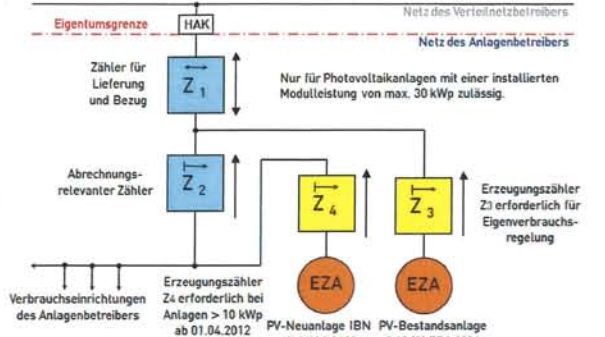
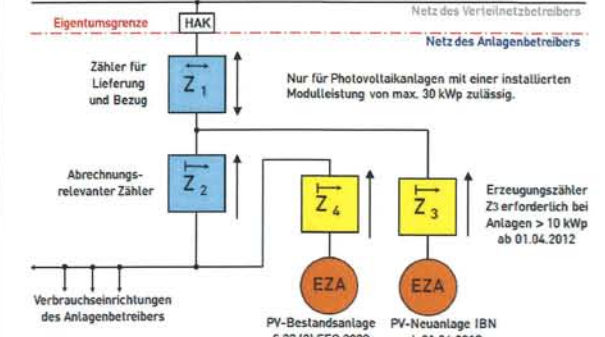
Auswahlblatt zum Messkonzept Nr. 7.1 - 11

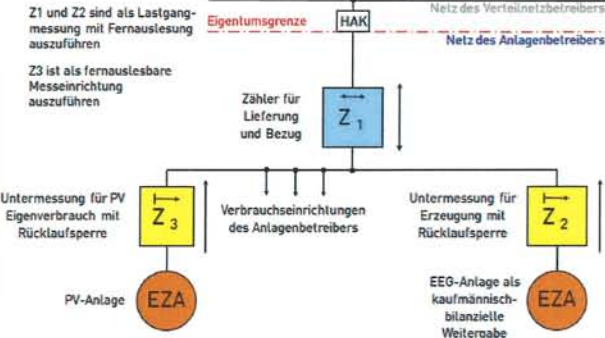
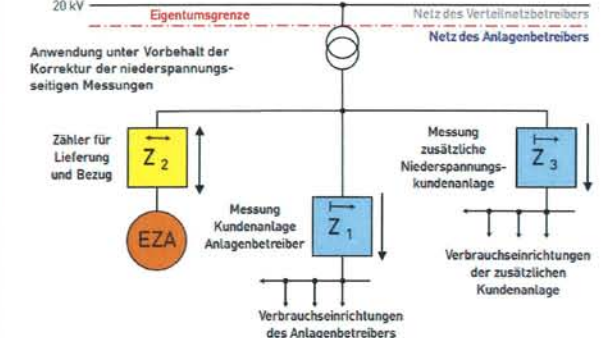
einer Erzeugungsanlage (Förderung gemäß EEG oder KWKG)

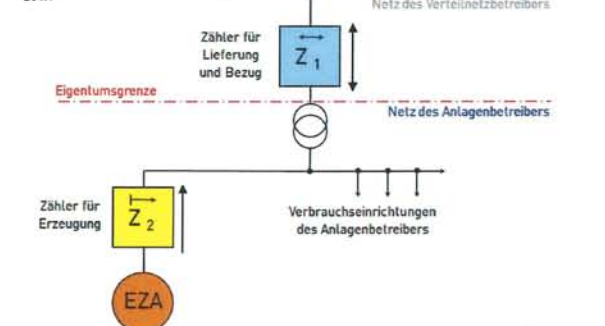
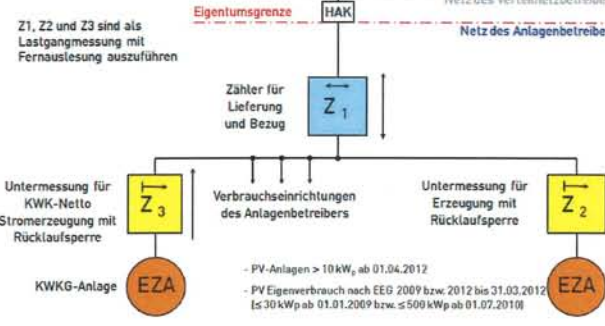
Stand: 11/2013

Version: 3.1

Strom		
-------	--	--

<input type="checkbox"/> Messkonzept Nr. 7.1 Kombination PV- Eigenverbrauch § 33 Abs. 2 und PV-Anlage ab 01.04.2012 	<input type="checkbox"/> Messkonzept Nr. 7.2 Kombination PV-Anlage ab 01.04.2012 und PV-Eigenverbrauch § 33 Abs. 2 
--	--

<input type="checkbox"/> Messkonzept Nr. 8 Kombination PV- Eigenverbrauch und EEG in kaufmännisch-bilanzieller Weitergabe 	<input type="checkbox"/> Messkonzept Nr. 9 Kundeneigene Trafostation und zusätzlicher Niederspannungskunde 
---	---

<input type="checkbox"/> Messkonzept Nr. 10 Kundeneigene Trafostation und EEG in kaufmännisch-bilanzieller Weitergabe 	<input type="checkbox"/> Messkonzept Nr. 11 Kombination KWKG- und PV- Überschuss 
--	--

Legende:

Ein-Richtungszähler	Zwei-Richtungszähler	Ein-Richtungszähler mit Rücklaufsperrung	Zähler für Bezug (und ggf. Einspeisung)	Erzeugungszähler	Erzeugungsanlage
---------------------	----------------------	--	---	------------------	------------------

Bitte zutreffendes Konzept ankreuzen.

Angaben zur Erzeugungsanlage:

Betreiber der Anlage <input style="width: 90%;" type="text"/>	Standort der Anlage <input style="width: 90%;" type="text"/>
---	--